



Zero-Ohm Systems
Transforming the laws of sound

Bedienungsanleitung

4K-4 Disruptor



4000W
(pro Kanal/4 Kanäle)

4K₄
DISRUPTOR
SERIES

SPEZIFIKATIONEN

ZERO-OHM System ist ein passives Gerät, das eine Verbindung zwischen beliebigen Verstärkern und Lautsprechern herstellt. Die Belastung der Lautsprecher, Impedanz und lange Kabelstrecken sind dabei irrelevant. Dieses patentierte Design macht 70V-100V-Transformatoren **überflüssig**. **Mehrere Lautsprecher** können parallel zu Impedanzen unter einem (1) Ohm geschaltet werden.



EIGENSCHAFTEN

- Null (0) Ohm-Funktionalität
- Keine Transformatoren erforderlich
- Mehrere Lautsprecher können parallel geschaltet werden
- Beliebige Lautsprecherimpedanz können verwendet werden: 2/4/8/16 Ohm
- Gleichmäßige Stromverteilung über lange Kabelstrecken
- erweiterter Frequenzgang
- Identische Ausgangsphasenbeziehung mit allen Leistungsverstärkern

AKUSTISCHE LEISTUNG

Frequenzgang	20Hz – 20kHz
Frequenzbereich	20Hz – 20kHz
harmonische Verzerrung	Referenz Diagramm unten

PHYSIKALISCHE EIGENSCHAFTEN

Höhe	65,1mm
Breite	438,1 mm / 479,4mm mit Rackmontage Ohren
Tiefe	149,2 mm
Gewicht	5 kg
Versandgewicht	5,5 kg (inkl. Verpackung)

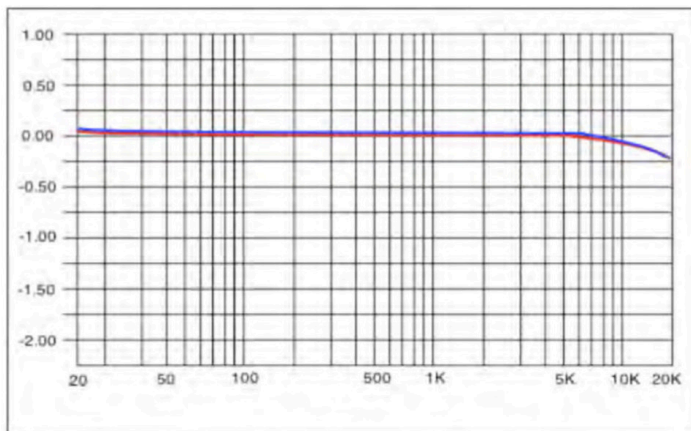
BESTELLINFORMATIONEN

4K-4 vier Kanal Rackmount System P/N: 4K-4

URSPRUNGSLAND

Hergestellt in Kanada

FREQUENZGANG: 100W RMS an 8 Ohm

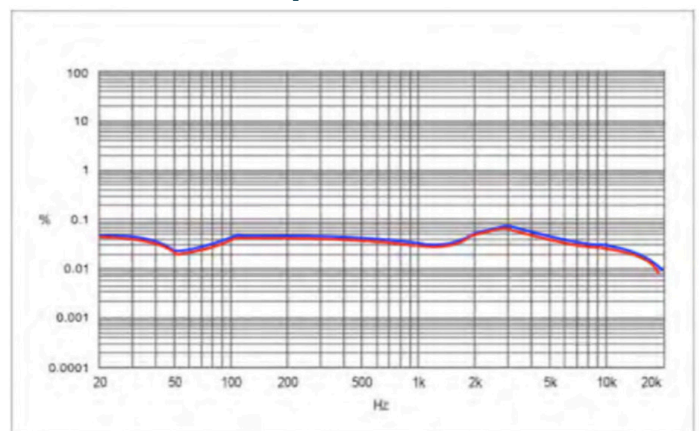


AUDIO


Input/Output Anschluss	Neutrik NL4
Input Pin-Out	(Ch 1) Input A1: Pin 2+/2- (Ch 2) Input A2: Pin 2+/2- (Ch 3) Input B1: Pin 2+/2- (Ch 4) Input B2: Pin 2+/2-
Output Pin-Out	(Ch 1) Output A1: Pin 1+/1- (Ch 2) Output A2: Pin 1+/1- (Ch 3) Output B1: Pin 1+/1- (Ch 4) Output B2: Pin 1+/1-
Min. Output Impedanz	0,1 Ohm
Max. Leistung	4000W (Pro Kanal)

Da wir stets bestrebt sind, unsere Produkte durch die Einbeziehung neuer Materialien, Komponenten und Herstellungsmethoden zu verbessern, behalten wir uns das Recht vor, diese Spezifikationen jederzeit ohne vorherige Ankündigung zu ändern.

THD + N vs Frequenz: 20 W RMS bei komplexer Last



RÜCKSEITIGE SPEAKON™ ANSCHLÜSSE



Schließen Sie niemals separate Lautsprecherleitungen mit unterschiedlichen Verstärkern als Eingang an.

ZU LAUTSPRECHER

KANAL

VON VERSTÄRKER

